



※TWは一般的なEMGピックアップよりも高くなっているため、取付前にギターのカビティに収まることを確認してください。

EMG 66-TW

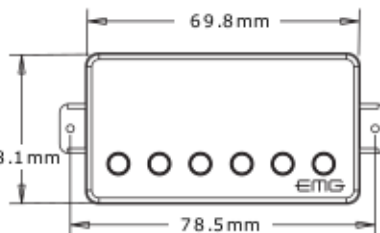
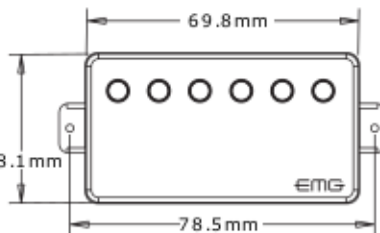


EMG 57-TW



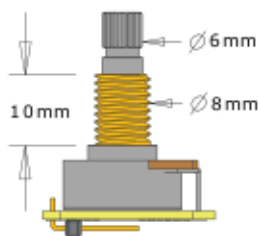
デュアルモードではL1とL2のコイルがアクティブになります。シングルモードではL1とL3のコイルがアクティブになります。

EMG 57-TW

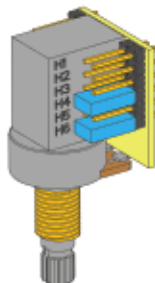


3/48 MOUNTING HOLES

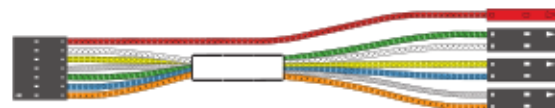

2 TONE CONTROLS (25K)



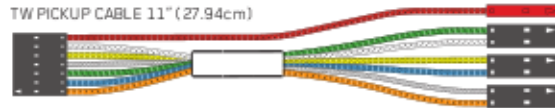
2 TW P/P SWITCH W/POT (25K)



2 PICKUP IN/ OUT BATTERY BUSS



TW PICKUP CABLE 11" (27.94cm)



4 CONNECT CABLES 5.5" (14cm)



OUTPUT CABLE 6" (15cm)



BATTERY CABLE 7" (18cm)



BATTERY BUSS



ADJUSTMENT SCREWS & SPRINGS (2 pr)



STEREO OUTPUT JACK

